

TABULA LIGHT



TABULA LIGHT



-
- 1 Tischplatte mit weißem HPL belegt | Vierkant-Holzgestell, weiß
gebeizt · table top with white HPL cover | wooden square frame,
stained in white



1

TABULA LIGHT

Die Tische der Serie tabula vereinen einen hohen Variantenreichtum mit einheitlichem Design. Durch verschiedene Fußvarianten aus Stahl und Holz sowie passende Tischformen und -größen, Tischkanten und funktionales Zubehör bietet tabula individuelle Gestaltungsmöglichkeiten. Tischplatten, die mit HPL belegt sind, sind kratzfest, lichtecht sowie gegen Zigarettenglut beständig.



The tabula table series unites great diversity with standardized design. With various leg types in steel and wood as well as matching table shapes and sizes, edges, and functional accessories, tabula makes customized designs possible. Table tops covered with HPL are scratch-resistant, light-fast and resistant to cigarette burns.

TABULA LIGHT 2010



Tischplatte mit weißem HPL belegt | Gestell aus Rundstahlrohr, verchromt, versenkte Anschraubplatte
table top with white HPL cover | frame made of chrome-plated round steel, recessed metal bracket

AUSFÜHRUNG . DESIGN

Verschiedene Tischformen, Tischgrößen und Plattenmaterialien, umfangreiches Zubehör sowie eine große Auswahl an Farben und Dekoren ermöglichen die Anpassung an individuelle Raumkonzepte.

Various shapes and sizes of tables, board materials, accessories as well as a large variety of colors and decors allow the adjustment to individual room designs.

TABULA LIGHT 2010

Tischhöhe

740 mm

Gestell

Rundstahlrohr

verchromt | polyamidbeschichtet
gemäß Hauskollektion

Befestigung über Metallkonsolen

Tischplatte

Spanplatte

Lack | Beize | Holzfurnier | HPL
gemäß Hauskollektion

Tischkante

ABS-Kante | Buche-Umleimer

Buche-Einleimer, gefast oder gerundet
Lack | Beize gemäß Hauskollektion

Preis

ab EUR 308,-

table height

740 mm

frame

brushed stainless steel | round steel tube
chrome-plated | polyamide-coated
according to house collection
fixed with metal brackets

table top

chipboard

varnish | stains | wood veneer | HPL
according to house collection

table edge

ABS edge | beech edge surround
beech edging, rounded or bevelled
varnish | stains according to house collection

price

from EUR 308,-

KANTEN . EDGES

Kantenprofile 2030 | 2060 | 2050 | 2051

edge profiles 2030 | 2060 | 2050 | 2051

Ein Aufriss des Kantenaufbaus befindet sich auf Seite 273.

A layout of the edge configuration is presented on page 273.



sichtbare
Metallkonsole
visible metal
bracket




optional: Metallkonsole in
Tischplatte versenkt
optional: metal bracket is
recessed neatly in table top

GRÖSSEN . SIZES



quadratisch
square

600 x 600 mm
700 x 700 mm
800 x 800 mm
900 x 900 mm



rechteckig
rectangular

1200 x 600 mm
1200-1400 mm x 700 mm
1200-1600 mm x 800 mm



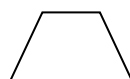
rund
round

Ø 600 - 1200 mm



halbrund
halfround

Ø 1200 - 1600 mm



trapezförmig
trapezoidal

1200 x 600 x 600 mm
1400 x 700 x 700 mm
1600 x 800 x 800 mm



262



285



279



291



281

TABULA LIGHT 2040



Tischplatte mit Holzfurnier belegt | Gestell aus Vierkantstahlrohr, verchromt, versenkte Anschraubplatte
table top with wood veneer | frame made of chrome-plated square steel, recessed metal bracket

AUSFÜHRUNG . DESIGN

Unterschiedliche Farben, Dekore, Materialien und Veredelungen bieten individuelle Gestaltungsmöglichkeiten.

The choice of different colors, decors, materials and finishings guarantees individual freedom when it comes to design options.

TABULA LIGHT 2040

Tischhöhe

740 mm

Gestell

Vierkantstahlrohr
verchromt | polyamidbeschichtet
gemäß Hauskollektion
Befestigung über Metallkonsolen

Tischplatte

Spanplatte
Lack | Beize | Holzfurnier | HPL
gemäß Hauskollektion

Tischkante

ABS-Kante gemäß | Buche-Umleimer
Buche-Einleimer, gefast oder gerundet
Lack | Beize gemäß Hauskollektion

Preis

ab EUR 312,-

table height

740 mm

frame

brushed stainless steel | square steel tube
chrome-plated | polyamide-coated
according to house collection
fixed with metal brackets

table top

chipboard
varnish | stains | wood veneer | HPL
according to house collection

table edge

ABS edge | beech edge surround
beech edging, rounded or bevelled
varnish | stains according to house collection

price

from EUR 312,-

KANTEN . EDGES

Kantenprofile 2030 | 2060 | 2050
edge profiles 2030 | 2060 | 2050

Ein Aufriss des Kantenaufbaus befindet sich auf Seite 273.
A layout of the edge configuration is presented on page 273.

GESTELLFORMEN . FRAME TYPES



sichtbare
Metallkonsole
visible metal
bracket




optional: Metallkonsole in
Tischplatte versenkt
optional: metal bracket is
recessed neatly in table top

GRÖSSEN . SIZES



quadratisch
square

600 x 600 mm
700 x 700 mm
800 x 800 mm
900 x 900 mm



rechteckig
rectangular

1200 x 600 mm
1200-1400 x 700 mm
1200-1600 x 800 mm



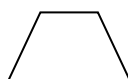
rund
round

Ø 600 - 1200 mm



halbrund
halfround

Ø 1200 - 1600 mm



trapezförmig
trapezoidal

1200 x 600 x 600 mm
1400 x 700 x 700 mm
1600 x 800 x 800 mm



262



285



279



291



281

TABULA LIGHT 2000



Tischplatte mit Holzfurnier belegt | Gestell mit Rundstollen aus massiver Buche, natur lackiert, versenkte Anschraubplatte · table top with wood veneer | frame with round legs made of solid beech, natural varnish, recessed metal bracket

AUSFÜHRUNG . DESIGN

Die Tische der tabula light Kollektion sind in vielen verschiedenen Farben, Dekoren, Materialien und Veredelungen erhältlich.

The tables of the tabula light line are available in numerous colors, decors, materials and finishings.

TABULA LIGHT 2000

KANTEN . EDGES

Kantenprofile 2030 | 2060 | 2050 | 2051
edge profiles 2030 | 2060 | 2050 | 2051

Ein Aufriss des Kantenaufbaus befindet sich auf Seite 273.
A layout of the edge configuration is presented on page 273.

GESTELLFORMEN . FRAME TYPES



sichtbare
Metallkonsole
visible metal
bracket



optional: Metallkonsole
in Tischplatte versenkt
optional: metal bracket
recessed in table top




optional: ohne Metallstützen,
Metallkonsole versenkt
optional: without metal nozz-
les, recessed metal bracket

GRÖSSEN . SIZES



quadratisch
square

600 x 600 mm
700 x 700 mm
800 x 800 mm
900 x 900 mm



rechteckig
rectangular

1200 x 600 mm
1200 - 1400 x 700 mm
1200 - 1600 x 800 mm



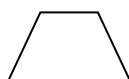
rund
round

Ø 600 - 1200 mm



halbrund
halfround

Ø 1200 - 1600 mm



trapezförmig
trapezoidal

1200 x 600 x 600 mm
1400 x 700 x 700 mm
1600 x 800 x 800 mm

Tischhöhe

740 mm

Gestell

Buche massiv, Rundstollen
Lack | Beize gemäß Hauskollektion
Befestigung über Metallkonsolen

Tischplatte

Spanplatte
Lack | Beize | Holz furnier | HPL
gemäß Hauskollektion

Tischkante

ABS-Kante | Buche-Umleimer
Buche-Einleimer, gefast oder gerundet
Lack | Beize gemäß Hauskollektion

Preis

ab EUR 295,-

table height

740 mm

frame

solid beech, round legs
varnish | stains according to house collection
fixed with metal brackets

table top

chipboard
varnish | stains | wood veneer | HPL
according to house collection

table edge

ABS edge | beech edge surround
beech edging, rounded or bevelled
varnish | stains according to house collection

price

from EUR 295,-



262



279



291



281

TABULA LIGHT 2020



Tischplatte mit Holzfurnier belegt | Gestell mit Quadrastollen aus massiver Buche, natur lackiert, versenkte Anschraubplatte · table top with wood veneer | frame with square legs made of solid beech, natural varnish, recessed metal bracket

AUSFÜHRUNG . DESIGN

Unterschiedliche Farben, Dekore, Materialien und Veredelungen bieten individuelle Gestaltungsmöglichkeiten.

The choice of different colors, decors, materials and finishings guarantees individual freedom when it comes to design options.

TABULA LIGHT 2020

KANTEN . EDGES

Kantenprofile 2030 | 2060 | 2050
edge profiles 2030 | 2060 | 2050

Ein Aufriss des Kantenaufbaus befindet sich auf Seite 273.
A layout of the edge configuration is presented on page 273.

Tischhöhe

740 mm

Gestell

Buche massiv, Quadratstollen
Lack | Beize gemäß Hauskollektion
Befestigung über Metallkonsolen

Tischplatte

Spanplatte
Lack | Beize | Holzfurnier | HPL
gemäß Hauskollektion

Tischkante

ABS-Kante | Buche-Umleimer
Buche-Einleimer, gefast oder gerundet
Lack | Beize gemäß Hauskollektion

Preis

ab EUR 293,-

table height

740 mm

frame

solid beech, square
varnish | stains according to house collection
fixed with metal brackets

table top

chipboard
varnish | stains | wood veneer | HPL
according to house collection

table edge

ABS edge | beech edge surround
beech edging, rounded or bevelled
varnish | stains according to house collection

price

from EUR 293,-

GESTELLFORMEN . FRAME TYPES



sichtbare
Metallkonsole
visible metal
bracket



optional: Metallkonsole
in Tischplatte versenkt
optional: metal bracket
recessed in table top




optional: ohne Metallstützen,
Metallkonsole versenkt
optional: without metal nozz-
les, recessed metal bracket

GRÖSSEN . SIZES



quadratisch
square

600 x 600 mm
700 x 700 mm
800 x 800 mm
900 x 900 mm



rechteckig
rectangular

1200 x 600 mm
1200-1400 x 700 mm
1200-1600 x 800 mm



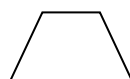
rund
round

Ø 600 - 1200 mm



halbrund
halfround

Ø 1200- 1600 mm



trapezförmig
trapezoidal

1200 x 600 x 600 mm
1400 x 700 x 700 mm
1600 x 800 x 800 mm



262



279



291



281

TABULA LIGHT 2030



Tischplatte mit Holzfurnier belegt | Gestell mit Metallkonsolen und Quadratstollen aus massiver Buche, natur lackiert, versenkte Anschraubplatte · table top with wood veneer | frame with metal nozzles and square legs made of solid beech, natural varnish, recessed metal bracket

AUSFÜHRUNG . DESIGN

Verschiedene Tischformen, Tischgrößen und Plattenmaterialien, umfangreiches Zubehör sowie eine große Auswahl an Farben und Dekoren ermöglichen die Anpassung an individuelle Raumkonzepte.

Various shapes and sizes of tables, board materials, accessories as well as a large variety of colors and decors allow the adjustment to individual room designs.

TABULA LIGHT 2030

Tischhöhe

740 mm

Gestell

Buche massiv, Quadratstollen
konisch verlaufend
Lack | Beize gemäß Hauskollektion
Befestigung über Metallkonsolen

Tischplatte

Spanplatte
Lack | Beize | Holzfurnier | HPL
gemäß Hauskollektion

Tischkante

ABS-Kante | Buche-Umleimer
Buche-Einleimer, gefast oder gerundet
Lack | Beize gemäß Hauskollektion

Preis

ab EUR 317,-

table height

740 mm

frame

solid beech, square legs
conically shaped
varnish | stains according to house collection
fixed with metal brackets

table top

chipboard
varnish | stains | wood veneer | HPL
according to house collection

table edge

ABS edge | beech edge surround
beech edging, rounded or bevelled
varnish | stains according to house collection

price

from EUR 317,-

KANTEN . EDGES

Kantenprofile 2030 | 2060 | 2050

edge profiles 2030 | 2060 | 2050

Ein Aufriss des Kantenaufbaus befindet sich auf Seite 273.

A layout of the edge configuration is presented on page 273.

GESTELLFORMEN . FRAME TYPES



sichtbare
Metallkonsole
visible metal
bracket



optional: Metallkonsole in
Tischplatte versenkt
optional: metal bracket is
recessed neatly in table top




optional: ohne Metallstutzen,
Metallkonsole versenkt
optional: without metal nozzles,
recessed metal bracket

GRÖSSEN . SIZES



quadratisch
square

600 x 600 mm
700 x 700 mm
800 x 800 mm
900 x 900 mm



rechteckig
rectangular

1200 x 600 mm
1200-1400 x 700 mm
1200-1600 x 800 mm



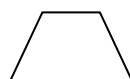
rund
round

Ø 600 - 1200 mm



halbrund
halfround

Ø 1200 - 1600 mm



trapezförmig
trapezoidal

1200 x 600 x 600 mm
1400 x 700 x 700 mm
1600 x 800 x 800 mm



262



279



291



281



WWW.MARINOBJEKTMOEBEL.CH

Marin Objektmöbel GmbH
Gewerbstrasse 8
8500 Frauenfeld
Schweiz
T +41 052 723 30 80
E info@marinobjektmoebel.ch